

ワンタッチで取り付けできる ワンタッチャー三角旗






「ワンタッチャー三角旗」なら、これまで「ヒモ」や「バインド線」「結束バンド」などでロープに止めていた三角旗を、ワンタッチで簡単に固定できます。

— 金属は一切使用しておりません！！ —

ワンタッチャー(止め具)の特徴

- ・ロープへの旗の取り付けがワンタッチ。
 - ・耐候グレードの合成樹脂で、熱変形や変色しにくい。
 - ・ワンタッチャーは、適応ロープの太さ6mm・8mm用と7mm・9mm用の2種類。
 - ・1個が2種類のロープに対応できる構造となっており、計4種類のロープの太さに対応できる。
 - ・ワンタッチャーは、ロープ取り付け部と旗取り付け部の上下に分離した形状となっており、風を受けた旗がロープに与える負荷を軽減できる。
 - ・一度取り付けしたワンタッチャーは自然に外れることはないが、簡単に外すことができる。
-
- ・旗の素材はポリエステル繊維をビニールコーティングしたものを使用しているため、温度による影響を受けにくく、容易に亀裂を生じることがない。
 - ・旗の上部のワンタッチャー取り付け部分は、内部に耐摩耗・耐引張り強度のある特殊フィルムを使用しているため、ハトメなどの金具を使用する必要がない。
 - ・三角旗の下部は風の抵抗を受けにくい流線形状となっている。

DENKO 株式会社 中央電工

	ワンタッチャー	三角旗	
種類及び寸法図	<p>ペンチ等使用時のプッシュ用凸部</p>  <p>重さ： 4g 色： 黒</p> <p>6・8型</p> <p>適用ロープの太さ 6mmφと8mmφ</p> <p>7・9型 (白丸の目印付)</p> <p>適用ロープの太さ 7mmφと9mmφ</p>	<p>(大) (単位：mm)</p>  <p>重さ： 70g 色： 赤・黄</p> <p>(小)</p>  <p>重さ： 19g 色： 赤・黄</p>	
	材質	硬質合成樹脂 (耐候グレード)	テトロンターポリン (繊維入りコーティングビニール)

ワンタッチャー取り付け時の注意事項

- ・「ワンタッチャー」の耐用年数は3年を目安とし、**3年以上経過したワンタッチャーの再使用はしない**でください。但し取り付けた状態での3年以上の使用は可能です。
- ・手で取り付けができない場合は、**ペンチ等でプッシュ用凸部をはさみ**、接合させてください。
- ・適用ロープの太さと**ワンタッチャーの適用サイズを充分お確かめ**の上ご使用下さい。
- ・ワンタッチャーは、**三角旗取り付け以外の用途にはご使用にならない**で下さい。

製造元

DENKO 株式会社中央電工
〒116-0014 東京都荒川区東日暮里4-8-11
TEL:03-6806-5310 FAX:03-3801-1444

販売店